

MARY KAY

TIMEWISE MIRACLE SET 3D® + MARY KAY CLINICAL SOLUTIONS®

ORDEN DE APLICACIÓN

Al incorporar fórmulas *Mary Kay Clinical Solutions*® a tu rutina del cuidado de la piel del *Juego Milagroso 3D™ TimeWise*®, sigue el orden de aplicación a continuación. Para obtener información más detallada sobre los productos *Mary Kay Clinical Solutions*®, consulta el volante Perfil de la familia de productos *Mary Kay Clinical Solutions*®.

Mañana



TimeWise®
Age Minimize 3D®
4-in-1 Cleanser



Mary Kay Clinical Solutions®
Ferulic + Niacinamide
Brightener*

o bien



Mary Kay Clinical Solutions®
C + Resveratrol
Line-Reducer***



Mary Kay Clinical Solutions®
HA + Ceramide
Hydrator



TimeWise®
Age Minimize 3D®
Day Cream SPF 30
Broad Spectrum
Sunscreen*



TimeWise®
Age Minimize 3D®
Eye Cream

Noche



TimeWise®
Age Minimize 3D®
4-in-1 Cleanser



TimeWise®
Age Minimize 3D®
Eye Cream



Mary Kay Clinical Solutions®
Ferulic + Niacinamide
Brightener*

o bien



Mary Kay Clinical Solutions®
C + Resveratrol
Line-Reducer***



Mary Kay Clinical Solutions®
HA + Ceramide
Hydrator



Mary Kay Clinical Solutions®
Retinol 0.5



Mary Kay Clinical Solutions®
Calm + Restore
Facial Milk**



TimeWise®
Age Minimize 3D®
Night Cream

Consulta el proceso de retinización *Mary Kay Clinical Solutions*® para obtener detalles y recomendaciones de productos importantes.

*Medicamento que se vende sin receta.

**Aplicar por la mañana y las noches en que no se use un producto con retinol.

†No aplicar durante el proceso de retinización.

‡Una vez que la piel esté retinizada, no es necesario aplicar *Calm + Restore Facial Milk* después del *Retinol 0.5*.

No usar el *PHA + AHA Resurfacer* con *Retinol 0.5*, con los productos *Clear Proof* que contienen ácido salicílico o el mismo día que se usen otros productos exfoliantes.

TIMESWISE REPAIR® + MARY KAY CLINICAL SOLUTIONS®

ORDEN DE APLICACIÓN

Al incorporar las fórmulas *Mary Kay Clinical Solutions*® a tu rutina del cuidado de la piel del *TimeWise Repair*®, sigue el orden de aplicación a continuación. Para obtener información más detallada sobre los productos *Mary Kay Clinical Solutions*®, consulta el volante Perfil de la familia de productos *Mary Kay Clinical Solutions*®.

Mañana



TimeWise Repair®
Volu-Firm®
Foaming Cleanser



Mary Kay Clinical Solutions®
Ferulic + Niacinamide
Brightener[†]



Mary Kay Clinical Solutions®
C + Resveratrol
Line-Reducer^{***}



Mary Kay Clinical Solutions®
HA + Ceramide
Hydrator



TimeWise Repair®
Volu-Firm®
Advanced Lifting
Serum



TimeWise Repair®
Volu-Firm®
Day Cream
Sunscreen Broad
Spectrum SPF 30^{*}



TimeWise Repair®
Volu-Firm®
Eye Renewal
Cream

Noche




TimeWise Repair®
Volu-Firm®
Foaming
Cleanser




TimeWise Repair®
Volu-Firm®
Eye Renewal
Cream



Mary Kay Clinical Solutions®
Ferulic +
Niacinamide
Brightener[†]



Mary Kay Clinical Solutions®
C + Resveratrol
Line-Reducer^{***}



Mary Kay Clinical Solutions®
HA + Ceramide
Hydrator




Mary Kay Clinical Solutions®
Retinol 0.5



Mary Kay Clinical Solutions®
Calm + Restore
Facial Milk^{††}



TimeWise Repair®
Volu-Firm®
Advanced
Lifting Serum



TimeWise Repair®
Volu-Firm®
Night
Treatment
With Retinol

*Medicamento que se vende sin receta.

**Aplicar por la mañana y/o las noches en que no se use un producto con retinol.

†No aplicar durante el proceso de retinización.

††Una vez que la piel esté retinizada, no es necesario aplicar *Calm + Restore Facial Milk* después del *Retinol 0.5*.

No usar el *PHA + AHA Resurfacer* con *Retinol 0.5*, con los productos *Clear Proof*® que contienen ácido salicílico o el mismo día que se usen otros productos exfoliantes.