

# ¡NUEVO! BASES TIMEWISE 3D™

Usa esta tabla como punto de partida para ayudar a tus clientas a elegir sus nuevos tonos de base *TimeWise 3D™*. Luego realiza una prueba de franjas en la mandíbula para confirmar su tono ideal.

¡NUEVO! TIMEWISE 3D™ FOUNDATIONS, \$25 cada una

## IVORY

Si actualmente usas la base líquida <i>TimeWise®</i> en:	Debes probar la NUEVA base <i>TimeWise 3D™</i> en:	
<i>Ivory 1</i>	<i>Ivory C 100</i>	
<i>Ivory 2</i>	<i>Ivory W 130</i>	
<i>Ivory 3</i>	<i>Ivory C 110</i>	
<i>Ivory 4</i>	<i>Ivory W 120**</i>	
<i>Ivory 5</i>	<i>Ivory W 130</i>	
<i>Ivory 6</i>	<i>Ivory N 140</i>	
<i>Ivory 7</i>	<i>Ivory N 160</i> o <i>Beige C 110</i>	
<b>¡NUEVO!</b>	<i>Ivory W 150</i>	
<b>¡NUEVO!</b>	<i>Ivory N 160</i>	

\*Disponible solo en fórmula mate  
\*\*Disponible solo en fórmula luminosa  
Precio sugerido al menudeo.

La Compañía otorga una licencia limitada a todas las Consultoras de Belleza Independientes Mary Kay para copiar este documento en conexión con sus negocios Mary Kay solo en formato impreso. Esta página no debe modificarse de su formato original ni incorporarse a otros materiales.















MK® / MARY KAY® / ©2019 MARY KAY INC. WN1006909 7/19 IMPRESO EN EUA












Disponible en acabados mate y luminoso a menos que se indique lo contrario.

MARY KAY

## BEIGE

Si actualmente usas la base líquida <i>TimeWise®</i> en:	Debes probar la NUEVA base <i>TimeWise 3D™</i> en:	
<i>Beige 1</i>	<i>Beige C 120</i>	
<i>Beige 2</i>	<i>Beige W 100</i>	
<i>Beige 3</i>	<i>Beige C 110</i>	
<b>¡NUEVO!</b>	<i>Beige C 120</i>	
<b>¡NUEVO!</b>	<i>Beige C 130</i>	
<b>¡NUEVO!</b>	<i>Beige C 140</i>	
<i>Beige 4</i>	<i>Beige N 150</i>	
<b>¡NUEVO!</b>	<i>Beige W 160</i>	
<b>¡NUEVO!</b>	<i>Beige C 170*</i>	
<i>Beige 5</i>	<i>Beige W 180</i>	
<i>Beige 6</i>	<i>Beige N 190</i>	
<b>¡NUEVO!</b>	<i>Beige N 200*</i>	
<i>Beige 7</i>	<i>Beige N 210</i>	
<i>Beige 8</i>	<i>Beige C 220</i>	

## BRONZE

Si actualmente usas la base líquida <i>TimeWise®</i> en:	Debes probar la NUEVA base <i>TimeWise 3D™</i> en:	
<b>¡NUEVO!</b>	<i>Bronze W 100</i>	
<b>¡NUEVO!</b>	<i>Bronze W 110*</i>	
<i>Bronze 1</i>	<i>Bronze W 120*</i>	
<b>¡NUEVO!</b>	<i>Bronze W 130</i>	
<b>¡NUEVO!</b> ( <i>Bronze 2</i> – ¡Prueba este nuevo tono!)	<i>Bronze W 140*</i>	
<b>¡NUEVO!</b> ( <i>Bronze 3</i> – ¡Prueba este nuevo tono!)	<i>Bronze W 150</i>	
<i>Bronze 5</i> ( <i>Bronze 4</i> – ¡Prueba este tono!)	<i>Bronze C 160</i>	
<i>Bronze 7</i> ( <i>Bronze 6</i> – ¡Prueba este tono!)	<i>Bronze C 170</i>	
<i>Bronze 8</i>	<i>Bronze C 170</i>	
<b>¡NUEVO!</b>	<i>Bronze C 180*</i>	